


1,2,3...

Progettiamo!



FEDERAZIONE GIOVANILE
EVANGELICA IN ITALIA



Un progetto può essere la risposta concreta ad un bisogno che individuiamo nelle nostre realtà, spesso ci sentiamo in difficoltà perché pensiamo di non poter fare niente per cambiare le cose, ci sentiamo affaticati perché i nostri spazi quotidiani non rispondono concretamente ai bisogni emergenti dovuti al continuo mutamento della società.

Avevi mai pensato di poter fare qualcosa di concreto? Non sai da dove cominciare?

Ecco qualche piccola dritta per poter pensare ad un tuo progetto!

UN PROGETTO CHE NASCE, CRESCE E CORRE:

Un progetto è formato da varie fasi di sviluppo, queste compongono il ciclo di vita del tuo progetto:

Programmazione → è la fase in cui si deve iniziare a pensare all'obiettivo che vogliamo

raggiungere. (cosa voglio ottenere?; di quale tema mi voglio occupare?)

Identificazione → Iniziamo a sviluppare l'idea di progetto in base al nostro obiettivo (iniziamo a definire quali azioni vorremmo compiere in base all'idea nata nella fase della programmazione).

Formulazione → in questo momento si delinea in modo chiaro l'idea di progetto con

tutte le fasi e le azioni che comporranno il nostro progetto.


Finanziamento → qual è il mio budget? posso chiedere dei fondi a qualche altro soggetto e chiedere la sua collaborazione?

Realizzazione → è la fase attuativa a tutti gli effetti, metto in campo tutte le azioni pensate nella fase della formulazione del progetto.

Valutazione ex post → è il momento in cui valutiamo il nostro lavoro e riflettiamo sulle azioni compiute e sugli obiettivi raggiunti o non raggiunti.



FEDERAZIONE GIOVANILE
EVANGELICA IN ITALIA



Dopo questa breve infarinatura teorica, vediamo adesso l'applicazione pratica che ci illustra quali sono i passaggi per strutturare bene il nostro progetto!

ROAD TO... ADELFA!

Alfonso e Sara sono due ragazzi appartenenti al gruppo giovani di Trento, il loro gruppo ha deciso che la prossima estate parteciperà al campo estivo che si terrà ad Adelfia. Il gruppo giovani è numeroso e alcuni componenti non riuscirebbero a far fronte a tutte le spese del viaggio, decidono dunque di trovare un modo per raccogliere i fondi utili a finanziare almeno una parte delle spese per raggiungere il loro obiettivo.

1* STEP: Scegliamo il **TARGET** di riferimento del nostro progetto, a chi vogliamo rivolgerci? chi sono i nostri destinatari?
es. In questo caso i destinatari del nostro progetto sono i ragazzi e le ragazze del gruppo giovani che usufruiranno del contributo utile a far fronte alle spese del viaggio.

2* STEP: Definiamo il **CONTESTO** in cui vogliamo intervenire. (es. le nostre chiese, il nostro quartiere, la nostra città ecc.)
es. Il progetto di Alfonso e Sara si inserisce nel contesto della loro comunità perché questi fondi verranno raccolti grazie alle donazioni dei membri di chiesa.



FEDERAZIONE GIOVANILE
EVANGELICA IN ITALIA



3* STEP: Definiamo gli **OBIETTIVI** da raggiungere e le **AZIONI**

da mettere in campo

es. Obiettivo n. 1: sostenere le spese di viaggio, evitando in questo modo di escludere alcuni membri del gruppo. Obiettivo n. 2: Far conoscere la realtà di Adelfia e le sue attività a tutta la comunità. Obiettivo 3: Creare maggiore coesione tra il gruppo giovani ed il resto della comunità.

AZIONI: Una volta ogni 15 giorni su Zoom un ragazzo o una ragazza del gruppo giovani preparerà una specialità dal mondo. Chi vorrà partecipare al corso di cucina online potrà contribuire con una donazione.

AZIONE: Preparare un culto FGEI con il gruppo giovani e chiedere alla comunità di poter destinare la colletta raccolta a questo progetto.

AZIONI: Preparare volantini da distribuire, in questo modo si vuole pubblicizzare il corso di cucina online.

4* STEP: Pensiamo a degli **INDICATORI DI RISULTATO** che ci aiutino a

valutare sia in itinere che ex post come è andato il nostro progetto.

es. chiedere al Consiglio di Chiesa se hanno ricevuto dei feedback riguardo all'attività svolta.


5* STEP: Pensiamo ad una **RETE SOCIALE/ISTITUZIONALE** con cui poter

collaborare nel concreto per poter mandare avanti il nostro progetto.

ES. Chiedere sostegno al Consiglio di Chiesa e al/alla pastor* per diffondere l'iniziativa.



FEDERAZIONE GIOVANILE
EVANGELICA IN ITALIA



5* STEP: Definiamo la **DURATA** del nostro progetto (annuale, semestrale, triennale ecc.)

es. Il progetto di Sara e Alfonso sarà semestrale!

7* STEP: Definiamo un **PIANO ECONOMICO** (Quanto si spende per ogni singola azione? Quanti fondi abbiamo a disposizione e come si intende utilizzarli?)

es. come pensiamo di acquistare gli ingredienti per le varie ricette?
Potrebbe essere utile acquistare un abbonamento Zoom Premium?

8* STEP: Diamo un **TITOLO** al nostro progetto.

Ora chiediamo aiuto a te... quale potrebbe essere un bel titolo per il nostro progetto?

Definiti e individuati tutti questi punti siamo pronti a partire!!

N.B. Non dimenticare mai la **VALUTAZIONE FINALE** coinvolgendo tutti gli attori che hanno preso parte al progetto.

Sentire come è andata, se si è riusciti ad attivare tutte le azioni a cui si era pensato, se siamo riusciti a rispettare il budget e a soddisfare le nostre aspettative, è fondamentale!!!

Buon Lavoro!



FEDERAZIONE GIOVANILE
EVANGELICA IN ITALIA